

4-7
Jahre

TIER-SET

Katze, Golden Retriever Rüde und Welpen

**Interaktive Spielwelt für 3 tiptoi® Tiere
für 1 Spieler von 4-7 Jahren**

Konzept & Text: Jens Merkl

Illustration: Dynamo Limited

Design: ideo, Serviceplan, kinetic, factor product,
DE Ravensburger, Vera Bolze (Spielanleitung)

Fotos: Becker Studios

Redaktion: Vera Helming

Ravensburger® Spiele Nr. 00 744 8

Das audiodigitale Lernsystem

tiptoi®
macht Wissen lebendig

Erfahre alles über Hunde und Katzen

Bei strahlendem Sonnenschein genießen es Hunde und Katzen, sich draußen im Freien aufzuhalten. Ob auf Bäume zu klettern oder im Wasser zu planschen, jedes Tier hat seine Vorlieben. Hast du Lust, dich um die Tiere zu kümmern? Füttere sie, geh mit ihnen Gassi und spiel mit ihnen. Inka erzählt dir alles, was du über Hunde und Katzen wissen musst. In einem Quiz kannst du dein Wissen unter Beweis stellen. Die Regenwürmer Pille und Stew singen außerdem noch ein lustiges Kinderlied.



Ravensburger

Liebe Eltern,
das „Tier-Set Golden Retriever“ funktioniert nur mit dem original Ravensburger tiptoi-Stift. Der führt durch das Spiel und erklärt immer genau, was es als Nächstes zu tun gibt.

Vor dem ersten Spiel laden Sie bitte die Audiodatei für das „Tier-Set Golden Retriever“ auf den Stift.

Eine ausführliche Anleitung, wie eine Audiodatei auf den Stift geladen wird, liegt dem tiptoi-Stift bei.

Im Folgenden deshalb nur die Kurzfassung:

Um eine Audiodatei auf den Stift zu laden, benötigen Sie das Programm „tiptoi® Manager“. Schließen Sie dazu den tiptoi-Stift mit dem Verbindungskabel an Ihren Computer an. Sie finden ein Verzeichnis „tiptoi“ nun unter Computer (bzw. Arbeitsplatz) oder direkt auf Ihrem Schreibtisch (falls Sie Mac OS X verwenden).

Falls nicht bereits geschehen, installieren Sie bitte den „tiptoi® Manager“ auf Ihrem Computer. Starten Sie anschließend den „tiptoi® Manager“. Laden Sie dort die Audiodatei für das „Tier-Set Golden Retriever“ über den Menüpunkt „Produkte“ auf Ihren tiptoi-Stift.



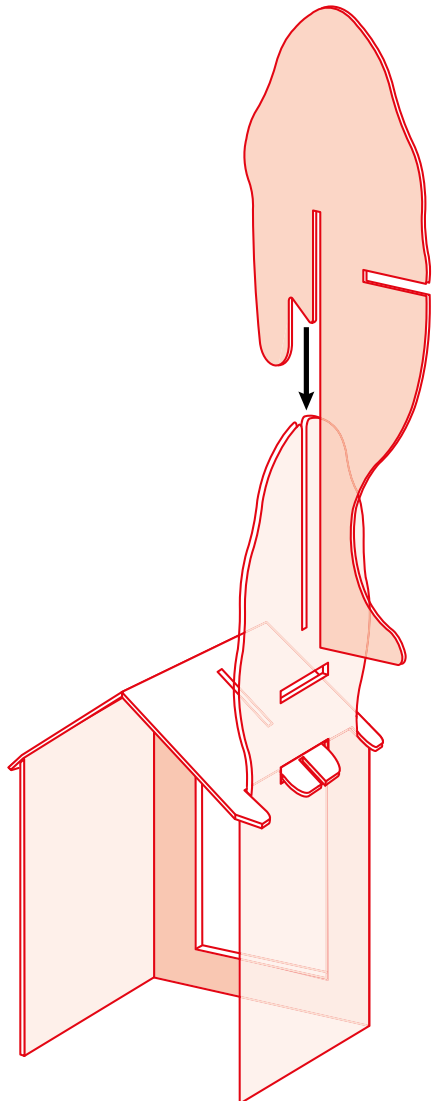
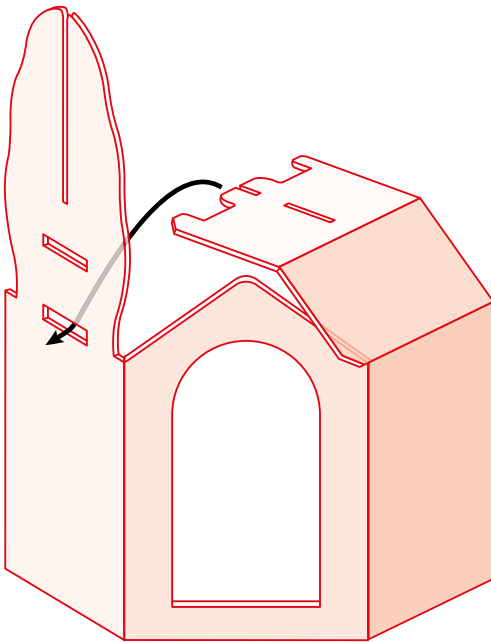
Inhalt

- 1 1 Golden Retriever Rüde
- 2 1 Katze
- 3 1 Golden Retriever Welpe
- 4 1 Hundehütte mit Apfelbaum, bestehend aus drei Teilen
- 5 1 Wiese mit Planschbecken
- 6 10 Chips (Tierspielzeug und Verpflegung)
- 7 1 Steuerungsleiste



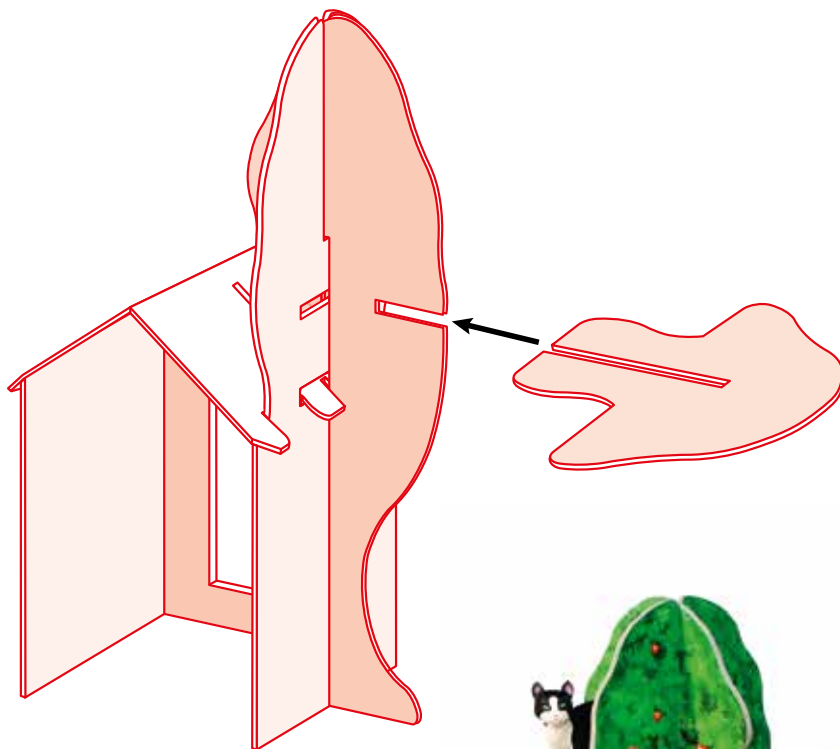
Aufbau und Spielvorbereitung

- Löse zunächst alle Teile aus dem Karton und lege sie vor dir ab.
- Nimm dir das große Teil „Hundehütte mit Apfelbaum“, knicke alle Bestandteile vorsichtig entlang der Falzungen und stecke es anschließend zusammen.



- Stecke den zweiten, größeren Teil des Apfelbaums so senkrecht auf den Schlitz des Apfelbaums, dass sich oben die Baumkrone und unten der Stamm befindet.

-
- Nun nimmst du den kleinen Teil der Baumkrone und steckst ihn waagrecht in den Schlitz des großen Baumteils.



Die Steuerungszeichen

Auf der Steuerungsleiste findest du folgende Zeichen:

Anmelden		Tippe mit dem tiptoi-Stift auf das Anmelde-Zeichen , um das Produkt zu aktivieren.
Entdecken		Das Zeichen mit dem Auge steht für Entdecken . Tippe darauf, um dir Geräusche und kurze Informationen anzuhören.
Wissen		Das Zeichen mit der Glühbirne steht für Wissen . Tippe darauf, um dir Wissenswertes über Hunde und Katzen anzuhören.
Erzählen		Das Zeichen mit der Sprechblase steht für Erzählen . Tippe auf die drei Spielfiguren, auf Inka oder auf die Regenwürmer Pille und Stew, um dir Geschichten und Lieder anzuhören.
Spielen		Der Würfel steht für Spielen . Tippe auf den Würfel und dann auf einen der drei Sterne, um ein Spiel auszuwählen.
Die Sterne		Mit den Sternen steuerst du die Spiele oder entscheidest, wie eine Geschichte weitergeht.
Info		Das Info-Zeichen kannst du antippen, um dir Tipps und Hinweise anzuhören.
Überspringen		Das Überspringen-Zeichen kannst du jederzeit antippen, um das Geräusch oder den Satz, den der tiptoi-Stift gerade abspielt, zu überspringen.
Wiederholen		Das Wiederholen-Zeichen kannst du jederzeit antippen, um das zuletzt abgespielte Geräusch oder den zuletzt abgespielten Satz zu wiederholen.

Spielbeginn

Wenn du das Spiel durch Tippen auf das **Anmelde-Zeichen** aktiviert hast, kannst du dich erst einmal umsehen. Tippe auf die Abbildungen auf dem **Spielmaterial**, um etwas über Hunde und Katzen zu

erfahren. Wenn du auf den orange-farbenen Punkt auf deinen **Tieren** tippst, hörst du Tiergeräusche, spannende Infos oder Geschichten.

Das Tier-Set

Du kannst alles in diesem Tier-Set antippen, auch die Hundehütte, den Apfelbaum oder das Planschbecken usw. Du kannst alles auch mehrfach antippen – oft findest du verschiedene Geräusche oder Texte. Es gibt viel zu entdecken.

Wenn du mehr Infos zu einem Gegenstand oder einem Tier haben möchtest, tippe zunächst auf **Wissen** und anschließend auf die Abbildung oder das Tier, das dich interessiert.

Wenn du zu **Erzählen** wechselst, erfährst du, wie sich Hund Kaspar und Katze Dana kennengelernt haben und die Regenwürmer Pille und Stew singen ein Lied für dich.

Beim **Würfel** warten verschiedene Spiele auf dich. Tippe einen der drei Sterne an, um ein Spiel auszuwählen.

Roter Stern

Bei diesem Stern startest du ein Suchspiel. Ein neuer Tag hat begonnen und du sollst Inka helfen, die Tiere mit Wasser zu versorgen und mit den Hunden spazieren gehen.

Die verschiedenen Dinge, die du dazu benötigst, müssen aber erst gefunden werden. Inka sagt dir, was du brauchst und du tippst mit dem tiptoi-Stift auf den gesuchten Gegenstand.

Grüner Stern

Bei diesem Stern kannst du mit den Tieren spielen und mit ihnen verschiedene Dinge trainieren. Verstecke Spielzeug und lass es Kaspar anschließend suchen, übe mit Katze Dana das Jagen oder bringe Welpen Mira das Apportieren bei. Inka erklärt dir, was zu tun ist und du führst mit Hilfe des tiptoi-Stiftes die Aktionen aus. Das macht den Tieren garantiert jede Menge Spaß.

Blauer Stern

Wenn du auf den blauen Stern tippst, kannst du ein spannendes Tierquiz spielen. Wie gut kennst du dich mit Hunden und Katzen aus? Der tiptoi-Stift stellt dir dazu verschiedene Fragen. Durch Tippen auf das gesuchte Tier kannst du die Fragen beantworten.

Die Spielfiguren

Du kannst viel mit den drei Spielfiguren im Tier-Set erleben. Überlege dir spannende Geschichten, die den Tieren passieren könnten. Lass deiner Fantasie freien Lauf. Du kannst auch ohne das

Spielmaterial mit den drei enthaltenen Spielfiguren spielen. Dazu brauchst du die Steuerungsleiste. So kannst du die Spielfiguren auch sehr gut mitnehmen und unterwegs mit ihnen spielen.



Hinweis: Bitte benutzen Sie die tiptoi® Spielfiguren nicht in der Badewanne. Der aufgebrachte Code könnte Schaden nehmen und es besteht die Gefahr, dass Kinder versuchen, mit dem tiptoi® Stift in der Badewanne zu spielen.

Da es sich bei dem Stift um einen Elektronik-Artikel handelt, kann es in Verbindung mit Wasser zu einer Gefahrensituation für Ihr Kind kommen.



Farbliche und technische Abweichungen bleiben vorbehalten.

© 2015 Ravensburger Spieleverlag

Distr. CH: Carlit + Ravensburger AG · Grundstr. 9 · CH-5436 Würenlos
Ravensburger Spieleverlag GmbH · Postfach 24 60 · D-88194 Ravensburg

www.ravensburger.com
www.tiptoi.de